


AM SERVICE S.R.L. A SOCIO UNICO

Sede in VIALE MANFREDI - 71121 FOGGIA (FG)
Codice Fiscale 03490310715 - Numero Rea FG 000000250685
P.I.: 03490310715
Capitale Sociale Euro 20.000 i.v.
Forma giuridica: Società a responsabilità limitata
Settore di attività prevalente (ATECO): 432201
Società in liquidazione: no
Società con socio unico: no
Società sottoposta ad altrui attività di direzione e coordinamento: si
Appartenenza a un gruppo: no

Bilancio al 31-12-2014


Gli importi presenti sono espressi in Euro



Stato Patrimoniale


	31-12-2014	31-12-2013
Stato patrimoniale		
Attivo		
A) Crediti verso soci per versamenti ancora dovuti		
Parte richiamata	-	-
Parte da richiamare	-	-
Totale crediti verso soci per versamenti ancora dovuti (A)	-	-
B) Immobilizzazioni		
I - Immobilizzazioni immateriali		
Valore lordo	88.089	59.002
Ammortamenti	31.445	16.903
Svalutazioni	-	-
Totale immobilizzazioni immateriali	56.644	42.099
II - Immobilizzazioni materiali		
Valore lordo	62.459	58.026
Ammortamenti	45.645	39.801
Svalutazioni	-	-
Totale immobilizzazioni materiali	16.814	18.225
III - Immobilizzazioni finanziarie		
Crediti		
esigibili entro l'esercizio successivo	-	-
esigibili oltre l'esercizio successivo	-	-
Totale crediti	-	-
Altre immobilizzazioni finanziarie	-	-
Totale immobilizzazioni finanziarie	-	-
Totale immobilizzazioni (B)	73.458	60.324
C) Attivo circolante		
I - Rimanenze		
Totale rimanenze	24.063	0
II - Crediti		
esigibili entro l'esercizio successivo	788.834	907.155
esigibili oltre l'esercizio successivo	-	-
Totale crediti	788.834	907.155
III - Attività finanziarie che non costituiscono immobilizzazioni		
Totale attività finanziarie che non costituiscono immobilizzazioni	-	-
IV - Disponibilità liquide		
Totale disponibilità liquide	316.452	338.566
Totale attivo circolante (C)	1.129.349	1.245.721
D) Ratei e risconti		
Totale ratei e risconti (D)	22.757	5.082
Totale attivo	1.225.564	1.311.127
Passivo		
A) Patrimonio netto		
I - Capitale	20.000	20.000
II - Riserva da soprapprezzo delle azioni	-	-
III - Riserve di rivalutazione	-	-
IV - Riserva legale	11.875	11.875
V - Riserve statutarie	-	-
VI - Riserva per azioni proprie in portafoglio	-	-
VII - Altre riserve, distintamente indicate		
Riserva straordinaria o facoltativa	2.076	0
Riserva per acquisto azioni proprie	-	-
Riserva da deroghe ex art. 2423 Cod. Civ.	-	-
Riserva azioni (quote) della società controllante	-	-
Riserva non distribuibila da rivalutazione delle partecipazioni	-	-
Versamenti in conto aumento di capitale	-	-
Versamenti in conto futuro aumento di capitale	-	-
Versamenti in conto capitale	-	-
Versamenti a copertura perdite	-	-
Riserva da riduzione capitale sociale	-	-

Riserva avanzo di fusione	31.702	31.702
Riserva per utili su cambi	-	-
Varie altre riserve	-	-
Totale altre riserve	33.778	31.702
VIII - Utili (perdite) portati a nuovo	6.102	6.102
IX - Utile (perdita) dell'esercizio	-	-
Utile (perdita) dell'esercizio	30.563	2.076
Copertura parziale perdita d'esercizio	-	-
Utile (perdita) residua	30.563	2.076
Totale patrimonio netto	102.318	71.755
B) Fondi per rischi e oneri	-	-
Totale fondi per rischi ed oneri	-	-
C) Trattamento di fine rapporto di lavoro subordinato	486.806	416.424
D) Debiti	-	-
esigibili entro l'esercizio successivo	630.626	797.912
esigibili oltre l'esercizio successivo	5.814	25.036
Totale debiti	636.440	822.948
E) Ratei e risconti	-	-
Totale ratei e risconti	-	-
Totale passivo	1.225.564	1.311.127



Conto Economico


	31-12-2014	31-12-2013
Conto economico		
A) Valore della produzione:		
1) ricavi delle vendite e delle prestazioni	2.366.896	2.517.933
2), 3) variazioni delle rimanenze di prodotti in corso di lavorazione, semilavorati e finiti e dei lavori in corso su ordinazione		
2), 3) variazioni delle rimanenze di prodotti in corso di lavorazione, semilavorati e finiti e dei lavori in corso su ordinazione	24.063	0
2) variazioni delle rimanenze di prodotti in corso di lavorazione, semilavorati e finiti	-	-
3) variazioni dei lavori in corso su ordinazione	24.063	0
4) incrementi di immobilizzazioni per lavori interni	-	-
5) altri ricavi e proventi		
contributi in conto esercizio	0	7.747
altri	11.107	31.175
Totale altri ricavi e proventi	11.107	38.922
Totale valore della produzione	2.402.066	2.556.855
B) Costi della produzione:		
6) per materie prime, sussidiarie, di consumo e di merci	479.526	532.355
7) per servizi	172.815	172.719
8) per godimento di beni di terzi	78.006	69.989
9) per il personale:		
a) salari e stipendi	1.177.685	1.178.601
b) oneri sociali	314.084	346.695
c), d), e) trattamento di fine rapporto, trattamento di quiescenza, altri costi del personale		
c), d), e) trattamento di fine rapporto, trattamento di quiescenza, altri costi del personale	87.198	95.106
c) trattamento di fine rapporto	74.696	75.106
d) trattamento di quiescenza e simili	-	-
e) altri costi	12.502	20.000
Totale costi per il personale	1.578.967	1.620.402
10) ammortamenti e svalutazioni:		
a), b), c) ammortamento delle immobilizzazioni immateriali e materiali, altre svalutazioni delle immobilizzazioni		
a), b), c) ammortamento delle immobilizzazioni immateriali e materiali, altre svalutazioni delle immobilizzazioni	20.386	15.298
a) ammortamento delle immobilizzazioni immateriali	14.542	9.693
b) ammortamento delle immobilizzazioni materiali	5.844	5.605
c) altre svalutazioni delle immobilizzazioni	-	-
d) svalutazioni dei crediti compresi nell'attivo circolante e delle disponibilità liquide	-	-
Totale ammortamenti e svalutazioni	20.386	15.298
11) variazioni delle rimanenze di materie prime, sussidiarie, di consumo e merci	-	-
12) accantonamenti per rischi	-	-
13) altri accantonamenti	-	-
14) oneri diversi di gestione	26.840	98.588
Totale costi della produzione	2.356.540	2.509.351
Differenza tra valore e costi della produzione (A - B)	45.526	47.504
C) Proventi e oneri finanziari:		
15) proventi da partecipazioni		
da imprese controllate	-	-
da imprese collegate	-	-
altri	-	-
Totale proventi da partecipazioni	-	-
16) altri proventi finanziari:		
a) da crediti iscritti nelle immobilizzazioni		
da imprese controllate	-	-
da imprese collegate	-	-
da imprese controllanti	-	-
altri	-	-
Totale proventi finanziari da crediti iscritti nelle immobilizzazioni	-	-
b), c) da titoli iscritti nelle immobilizzazioni che non costituiscono partecipazioni e da titoli iscritti nell'attivo circolante che non costituiscono partecipazioni		



b), c) da titoli iscritti nelle immobilizzazioni che non costituiscono partecipazioni e da titoli iscritti nell'attivo circolante che non costituiscono partecipazioni	-	-
b) da titoli iscritti nelle immobilizzazioni che non costituiscono partecipazioni	-	-
c) da titoli iscritti nell'attivo circolante che non costituiscono partecipazioni	-	-
d) proventi diversi dai precedenti	-	-
da imprese controllate	-	-
da imprese collegate	-	-
da imprese controllanti	-	-
altri	42	936
Totale proventi diversi dai precedenti	42	936
Totale altri proventi finanziari	42	936
17) Interessi e altri oneri finanziari	-	-
a imprese controllate	-	-
a imprese collegate	-	-
a imprese controllanti	-	-
altri	2.678	7.819
Totale Interessi e altri oneri finanziari	2.678	7.819
17-bis) utili e perdite su cambi	-	-
Totale proventi e oneri finanziari (15 + 16 - 17 + - 17-bis)	(2.636)	(6.883)
D) Rettifiche di valore di attività finanziarie:		
18) rivalutazioni:		
a) di partecipazioni	-	-
b) di immobilizzazioni finanziarie che non costituiscono partecipazioni	-	-
c) di titoli iscritti all'attivo circolante che non costituiscono partecipazioni	-	-
Totale rivalutazioni	-	-
19) svalutazioni:		
a) di partecipazioni	-	-
b) di immobilizzazioni finanziarie che non costituiscono partecipazioni	-	-
c) di titoli iscritti nell'attivo circolante che non costituiscono partecipazioni	-	-
Totale svalutazioni	-	-
Totale delle rettifiche di valore di attività finanziarie (18 - 19)	-	-
E) Proventi e oneri straordinari:		
20) proventi		
plusvalenze da alienazioni i cui ricavi non sono iscrivibili al n 5	-	-
altri	0	25.000
Totale proventi	0	25.000
21) oneri		
minusvalenze da alienazioni i cui effetti contabili non sono iscrivibili al n 14	-	-
imposte relative ad esercizi precedenti	-	-
altri	1	1.739
Totale oneri	1	1.739
Totale delle partite straordinarie (20 - 21)	(1)	23.261
Risultato prima delle imposte (A - B + - C + - D + - E)	42.889	63.882
22) imposte sul reddito dell'esercizio, correnti, differite e anticipate		
imposte correnti	21.103	42.941
imposte differite	-	-
imposte anticipate	8.777	(18.865)
proventi (oneri) da adesione al regime di consolidato fiscale / trasparenza fiscale	-	-
Totale delle imposte sul reddito dell'esercizio, correnti, differite e anticipate	12.326	61.806
23) Utile (perdita) dell'esercizio	30.563	2.076



b), c) da titoli iscritti nelle immobilizzazioni che non costituiscono partecipazioni e da titoli iscritti nell'attivo circolante che non costituiscono partecipazioni	-	-
b) da titoli iscritti nelle immobilizzazioni che non costituiscono partecipazioni	-	-
c) da titoli iscritti nell'attivo circolante che non costituiscono partecipazioni	-	-
d) proventi diversi dai precedenti	-	-
da imprese controllate	-	-
da imprese collegate	-	-
da imprese controllanti	-	-
altri	42	936
Totale proventi diversi dai precedenti	42	936
Totale altri proventi finanziari	42	936
17) interessi e altri oneri finanziari	-	-
a imprese controllate	-	-
a imprese collegate	-	-
a imprese controllanti	-	-
altri	2.678	7.819
Totale interessi e altri oneri finanziari	2.678	7.819
17-bis) utili e perdite su cambi	-	-
Totale proventi e oneri finanziari (15 + 16 - 17 + - 17-bis)	(2.636)	(6.883)
D) Rettifiche di valore di attività finanziarie:		
18) rivalutazioni:		
a) di partecipazioni	-	-
b) di immobilizzazioni finanziarie che non costituiscono partecipazioni	-	-
c) di titoli iscritti all'attivo circolante che non costituiscono partecipazioni	-	-
Totale rivalutazioni	-	-
19) svalutazioni:		
a) di partecipazioni	-	-
b) di immobilizzazioni finanziarie che non costituiscono partecipazioni	-	-
c) di titoli iscritti nell'attivo circolante che non costituiscono partecipazioni	-	-
Totale svalutazioni	-	-
Totale delle rettifiche di valore di attività finanziarie (18 - 19)	-	-
E) Proventi e oneri straordinari:		
20) proventi		
plusvalenze da alienazioni i cui ricavi non sono iscrivibili al n 5	-	-
altri	0	25.000
Totale proventi	0	25.000
21) oneri		
minusvalenze da alienazioni i cui effetti contabili non sono iscrivibili al n 14	-	-
imposte relative ad esercizi precedenti	-	-
altri	1	1.739
Totale oneri	1	1.739
Totale delle partite straordinarie (20 - 21)	(1)	23.261
Risultato prima delle imposte (A - B + - C + - D + - E)	42.889	63.882
22) imposte sul reddito dell'esercizio, correnti, differite e anticipate		
imposte correnti	21.103	42.941
imposte differite	-	-
imposte anticipate	8.777	(18.865)
proventi (oneri) da adesione al regime di consolidato fiscale / trasparenza fiscale	-	-
Totale delle imposte sul reddito dell'esercizio, correnti, differite e anticipate	12.326	61.806
23) Utile (perdita) dell'esercizio	30.563	2.076



- i proventi e gli oneri sono stati considerati secondo il principio della competenza, indipendentemente dalla data dell'incasso o del pagamento;
- i rischi e le perdite di competenza dell'esercizio sono stati considerati anche se conosciuti dopo la chiusura di questo;
- gli utili sono stati inclusi soltanto se realizzati alla data di chiusura dell'esercizio secondo il principio della competenza ;
- per ogni voce dello stato patrimoniale e del conto economico è stato indicato l'importo della voce corrispondente dell'esercizio precedente, nel rispetto delle disposizioni dell'art. 2423-ter, c.c.;
- gli elementi eterogenei ricompresi nelle singole voci sono stati valutati separatamente.

Si precisa inoltre che:

- ai sensi dell'art. 2435-bis, comma 1, del codice civile il bilancio è stato redatto in forma abbreviata poiché i limiti previsti dallo stesso articolo non risultano superati per due esercizi consecutivi;
- ai sensi del disposto dell'art. 2423-ter del codice civile, nella redazione del bilancio, sono stati utilizzati gli schemi previsti dall'art. 2424 del codice civile per lo Stato Patrimoniale e dall'art. 2425 del codice civile per il Conto Economico. Tali schemi sono in grado di fornire informazioni sufficienti a dare una rappresentazione veritiera e corretta della situazione patrimoniale e finanziaria della Società, nonché del risultato economico;
- la società ha mantenuto i medesimi criteri di valutazione utilizzati nei precedenti esercizi, così che i valori di bilancio sono comparabili con quelli del bilancio precedente senza dover effettuare alcun adattamento.
- non si sono verificati casi eccezionali che impongano di derogare alle disposizioni di legge;
- la società non si è avvalsa della possibilità di raggruppare le voci precedute dai numeri arabi;
- non vi sono elementi dell'attivo e del passivo che ricadono sotto più voci dello schema di stato patrimoniale.
- la relazione sulla gestione è stata omessa in quanto ci si è avvalsi della facoltà prevista dall'art. 2435-bis, comma 7, del codice civile:
 - 1) non si possiedono azioni proprie, né quote o azioni di società controllanti, neanche per interposta persona o società fiduciaria;
 - 2) non si sono né acquistate, né alienate azioni proprie, né azioni o quote di società controllanti anche per interposta persona o società fiduciaria.

La presente nota integrativa, relativa al bilancio chiuso al 31 dicembre 2014, è parte integrante del bilancio di esercizio, redatto in conformità alle norme del codice civile ed ai principi contabili nazionali, dettati dal Consiglio Nazionale dei Dottori Commercialisti e degli Esperti contabili, nella versione rivista e aggiornata dall'Organismo Italiano di Contabilità (OIC).

Tutte le voci dello stato patrimoniale e del conto economico dell'esercizio precedente sono comparabili con quelle del presente esercizio e non si è reso necessario alcun adattamento.

La società appartiene al gruppo AMGAS Spa in qualità di controllata; non è tenuta a redigere il bilancio consolidato di gruppo in quanto non vengono superati i limiti previsti dal D.Lgs. n. 127/91.

ATTIVITA' SVOLTA

AMService srl è società a partecipazione totale di Amgas S.p.A. e svolge attività affidatele "in house" dal Comune di Foggia; a tali attività ne aggiunge altre a beneficio della società controllante; tutti i servizi erogati sono definiti a mezzo di specifici "contratti di servizio".

Le attività svolte nel corso dell'esercizio 2014 sono consistite in:

- a) Supporto informatico agli uffici comunali;
- b) Archivistica e protocollo per il Comune di Foggia;
- c) Gestione del servizio di riscaldamento degli immobili comunali;
- d) Accertamento dello stato di manutenzione degli impianti termici nella città di Foggia;
- e) Guardiania e portierato dello stabile sede di Amgas S.p.A.;
- f) Supporto informatico a favore di Amgas S.p.A.

Durante l'esercizio le attività si sono svolte regolarmente in base alle modalità ed agli importi stabiliti dai relativi contratti di servizio; non si sono verificati fatti che abbiano modificato in modo significativo l'andamento gestionale ed a causa dei quali si sia dovuto ricorrere alle deroghe di cui all'art.2423, comma 4, codice civile.

Relativamente al servizio di "accertamento impianti termici", lo slittamento dei termini di avvio della campagna 2014-2015 ha comportato la riduzione dei ricavi, nonché, in misura inferiore, dei costi ad essi connessi.


Le economie di gestione, nonostante la sostanziale invariabilità dei costi fissi, ha comunque consentito di non pregiudicare l'equilibrio finanziario aziendale.

Non si segnalano, inoltre fatti di rilievo la cui conoscenza sia necessaria per una migliore comprensione delle differenze fra le voci del presente bilancio e quelle del bilancio precedente.

CRITERI DI VALUTAZIONE APPLICATI

I criteri di valutazione adottati e che qui di seguito vengono illustrati sono coerenti con quelli degli esercizi precedenti e rispondono a quanto richiesto dall'art. 2426 del codice civile.

B) I - IMMOBILIZZAZIONI IMMATERIALI



Le Immobilizzazioni immateriali sono iscritte/valutate al costo di acquisto o di produzione, comprensivo degli oneri accessori, e sono sistematicamente ammortizzate in funzione della loro residua possibilità di utilizzazione e tenendo conto delle prescrizioni contenute nel punto 5) dell'art. 2426 del codice civile.

In dettaglio:

I **diritti di brevetto industriale e di utilizzazione delle opere dell'ingegno** sono iscritti fra le attività al costo di acquisto o di produzione. Nel costo di acquisto sono stati computati anche i costi accessori. Tali costi sono ammortizzati in ogni esercizio in relazione alla loro residua possibilità di utilizzazione, che normalmente corrisponde a un periodo di cinque esercizi. Il **costo del software** è ammortizzato in cinque esercizi.

Le **altre immobilizzazioni** immateriali includono principalmente:

- spese effettuate su beni di terzi ammortizzati in funzione della durata dei relativi contratti.

B) II - IMMOBILIZZAZIONI MATERIALI

Le immobilizzazioni materiali sono iscritte al costo di acquisto, compresi gli oneri accessori e i costi direttamente imputabili al bene.

Nel costo dei beni non è stata imputata alcuna quota di interessi passivi.

I costi di manutenzione aventi natura ordinaria sono imputati integralmente a Conto economico. I costi di manutenzione aventi natura incrementativa sono attribuiti ai cespiti cui si riferiscono e ammortizzati con essi in relazione alla residua possibilità di utilizzo degli stessi.

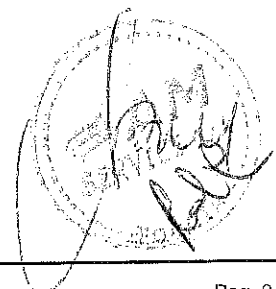
Le immobilizzazioni materiali sono sistematicamente ammortizzate in ogni esercizio a quote costanti secondo tassi commisurati alla loro residua possibilità di utilizzo e tenendo conto anche dell'usura fisica del bene; per il primo anno di entrata in funzione dei cespiti le aliquote sono ridotte del 50% in quanto rappresentativa della partecipazione effettiva al processo produttivo che si può ritenere mediamente avvenuta a metà esercizio.

Le **aliquote di ammortamento** utilizzate per le singole categorie di cespiti sono:

Impianti, macchinario	da 10% a 20%
Attrezzature industriali e commerciali	da 10% a 33%
Altri beni:	
Automezzi e mezzi di trasporto interno	da 15% a 30%
Mobili e macchine d'ufficio e sistemi di elaborazione dati	da 12% a 30%

I beni strumentali di modesto costo unitario inferiore a Euro 516,46 e di ridotta vita utile sono completamente ammortizzati nell'esercizio di acquisizione.

C) ATTIVO CIRCOLANTE



Le Immobilizzazioni immateriali sono iscritte/valutate al costo di acquisto o di produzione, comprensivo degli oneri accessori, e sono sistematicamente ammortizzate in funzione della loro residua possibilità di utilizzazione e tenendo conto delle prescrizioni contenute nel punto 5) dell'art. 2426 del codice civile.

In dettaglio:

I **diritti di brevetto industriale e di utilizzazione delle opere dell'ingegno** sono iscritti fra le attività al costo di acquisto o di produzione. Nel costo di acquisto sono stati computati anche i costi accessori. Tali costi sono ammortizzati in ogni esercizio in relazione alla loro residua possibilità di utilizzazione, che normalmente corrisponde a un periodo di cinque esercizi. Il **costo del software** è ammortizzato in cinque esercizi.

Le **altre immobilizzazioni immateriali** includono principalmente:

- spese effettuate su beni di terzi ammortizzati in funzione della durata dei relativi contratti.

B) II - IMMOBILIZZAZIONI MATERIALI

Le immobilizzazioni materiali sono iscritte al costo di acquisto, compresi gli oneri accessori e i costi direttamente imputabili al bene.

Nel costo dei beni non è stata imputata alcuna quota di interessi passivi.

I costi di manutenzione aventi natura ordinaria sono imputati integralmente a Conto economico. I costi di manutenzione aventi natura incrementativa sono attribuiti ai cespiti cui si riferiscono e ammortizzati con essi in relazione alla residua possibilità di utilizzo degli stessi.

Le immobilizzazioni materiali sono sistematicamente ammortizzate in ogni esercizio a quote costanti secondo tassi commisurati alla loro residua possibilità di utilizzo e tenendo conto anche dell'usura fisica del bene; per il primo anno di entrata in funzione dei cespiti le aliquote sono ridotte del 50% in quanto rappresentativa della partecipazione effettiva al processo produttivo che si può ritenere mediamente avvenuta a metà esercizio.


Le **aliquote di ammortamento** utilizzate per le singole categorie di cespiti sono:

Impianti, macchinario	da 10% a 20%
Attrezzature industriali e commerciali	da 10% a 33%
Altri beni:	
Automezzi e mezzi di trasporto interno	da 15% a 30%
Mobili e macchine d'ufficio e sistemi di elaborazione dati	da 12% a 30%

I beni strumentali di modesto costo unitario inferiore a Euro 516,46 e di ridotta vita utile sono completamente ammortizzati nell'esercizio di acquisizione.

C) ATTIVO CIRCOLANTE

Nel corso dell'esercizio si è proceduto a ripristinare il credito per imposte anticipate per euro 8.777, in base all'effettivo utilizzo derivante dall'utile fiscale dichiarato nel modello UNICO 2014, mentre lo stesso è stato diminuito per la parte utilizzabile a scampo del reddito fiscale dell'esercizio 2014 per euro 2.619. A seguito delle indicate il credito per imposte anticipate ammonta ad euro 24.121, ed è iscritta in bilancio in quanto esiste la ragionevole certezza del recupero, tramite l'esistenza di adeguati redditi imponibili futuri.



Nota Integrativa Attivo


Si presentano di seguito le variazioni intervenute nella consistenza delle voci dell'attivo.

Immobilizzazioni immateriali**Movimenti delle immobilizzazioni immateriali**

	Diritti di brevetto industriale e diritti di utilizzazione delle opere dell'ingegno	Altre immobilizzazioni immateriali	Totale immobilizzazioni immateriali
Valore di inizio esercizio			
Costo	25.750	33.252	59.002
Ammortamenti (Fondo ammortamento)	11.360	5.543	16.903
Valore di bilancio	14.390	27.709	42.099
Variazioni nell'esercizio			
Incrementi per acquisizioni	-	29.087	29.087
Ammortamento dell'esercizio	4.150	10.392	14.542
Totale variazioni	(4.150)	18.695	14.545
Valore di fine esercizio			
Costo	25.750	62.339	88.089
Ammortamenti (Fondo ammortamento)	15.510	15.935	31.445
Valore di bilancio	10.240	46.404	56.644

Immobilizzazioni materiali**Movimenti delle immobilizzazioni materiali**

	Attrezzature industriali e commerciali	Altre immobilizzazioni materiali	Totale Immobilizzazioni materiali
Valore di inizio esercizio			
Costo	47.973	10.053	58.026
Ammortamenti (Fondo ammortamento)	31.280	8.521	39.801
Valore di bilancio	16.693	1.532	18.225
Variazioni nell'esercizio			
Incrementi per acquisizioni	4.433	-	4.433
Ammortamento dell'esercizio	5.591	253	5.844
Totale variazioni	(1.158)	(253)	(1.411)
Valore di fine esercizio			
Costo	52.406	10.053	62.459
Ammortamenti (Fondo ammortamento)	36.871	8.774	45.645
Valore di bilancio	15.535	1.279	16.814

Attivo circolante**Rimanenze**

Lavori in corso su ordinazione (art. 2427, nn. 1 e 4; art. 2426, n. 11)

I lavori in corso su ordinazione si riferiscono alla campagna dei bollini energetici per il biennio 2015/2015.

	Valore di inizio esercizio	Variazione nell'esercizio	Valore di fine esercizio
Lavori in corso su ordinazione	-	24.063	24.063
Totale rimanenze	0	24.063	24.063

Attivo circolante: crediti

Variazioni dei crediti iscritti nell'attivo circolante

La voce "Crediti entro l'esercizio successivo" risulta costituita essenzialmente da crediti verso clienti per euro 752.084 (compreso fatture da emettere), da crediti per imposte anticipate per euro 24.121 e da crediti tributari/previdenziali per euro 12.629.

Non sono stati effettuati accantonamenti per svalutazione crediti in funzione della mancata previsione di perdite.

Si precisa che non esistono crediti di durata superiore a cinque anni.

	Valore di inizio esercizio	Variazione nell'esercizio	Valore di fine esercizio
Crediti tributari iscritti nell'attivo circolante	17.963	6.158	24.121
Totale crediti iscritti nell'attivo circolante	907.155	6.158	788.834


Ratei e risconti attivi

	Valore di inizio esercizio	Variazione nell'esercizio	Valore di fine esercizio
Altri risconti attivi	5.082	17.675	22.757
Totale ratei e risconti attivi	5.082	17.675	22.757

Informazioni sulle altre voci dell'attivo

Si presentano le variazioni intervenute nella consistenza delle altre voci dell'attivo.

	Valore di inizio esercizio	Variazione nell'esercizio	Valore di fine esercizio
Rimanenze	0	24.063	24.063
Crediti iscritti nell'attivo circolante	907.155	788.834	788.834
Disponibilità liquide	338.566	316.452	316.452
Ratei e risconti attivi	5.082	22.757	22.757



Nota Integrativa Passivo e patrimonio netto**Patrimonio netto**Variazioni nelle voci di patrimonio netto


	Valore di inizio esercizio	Destinazione del risultato dell'esercizio precedente		Risultato d'esercizio	Valore di fine esercizio
		Altre destinazioni			
Capitale	20.000	-			20.000
Riserva legale	11.875	-			11.875
Altre riserve					
Riserva straordinaria o facoltativa	0	2.076			2.076
Riserva avanzo di fusione	31.702	-			31.702
Totale altre riserve	31.702	2.076			33.778
Utili (perdite) portati a nuovo	6.102	-			6.102
Utile (perdita) dell'esercizio	2.076	(2.076)		30.563	30.563
Totale patrimonio netto	71.755	-		30.563	102.318

Disponibilità e utilizzo del patrimonio netto

	Importo	Possibilità di utilizzazione	Quota disponibile
Capitale	20.000		-
Riserva legale	11.875	A, B, C	11.875
Altre riserve			
Riserva straordinaria o facoltativa	2.076	A, B, C	2.076
Riserva avanzo di fusione	31.702	B	31.702
Totale altre riserve	33.778		-
Utili (perdite) portati a nuovo	6.102	A, B, C	6.102
Totale	71.755		51.755
Quota non distribuibile			51.755

Trattamento di fine rapporto di lavoro subordinatoInformazioni sul trattamento di fine rapporto di lavoro subordinato

L'ammontare di debito maturato verso i lavoratori dipendenti è calcolato in conformità alla vigente normativa ed ai contratti di lavoro, tenuto conto dell'applicazione delle opzioni connesse alla riforma del sistema di previdenza complementare.



	Trattamento di fine rapporto di lavoro subordinato
Valore di inizio esercizio	416.424
Variazioni nell'esercizio	
Accantonamento nell'esercizio	74.698
Utilizzo nell'esercizio	4.314
Totale variazioni	70.382
Valore di fine esercizio	486.806

Informazioni sulle altre voci del passivo

I debiti sono costituiti da : debiti verso fornitori per € 406.979(compreso fatture da ricevere), debiti tributari (al netto di acconto e crediti) per € 46.176, debiti verso istituti previdenziali e assistenziali per euro 80.302, debiti verso il personale (compreso di rateo 14^a mensilità, ferie e permessi non goduti) per euro 87.887, altri debiti per euro 9.282.

	Valore di inizio esercizio	Variazione nell'esercizio	Valore di fine esercizio
Debiti	822.948	636.440	636.440

Nota Integrativa Altre Informazioni

Compensi revisore legale o società di revisione

	Valore
Revisione legale dei conti annuali	4.960
Totale corrispettivi spettanti al revisore legale o alla società di revisione	4.960

Prospetto riepilogativo del bilancio della società che esercita l'attività di direzione e coordinamento

Prospetto riepilogativo dello Stato Patrimoniale della società che esercita l'attività di direzione e coordinamento




Data dell'ultimo bilancio approvato	31/12/2013	31/12/2012
A) Crediti verso soci per versamenti ancora dovuti	-	-
B) Immobilizzazioni	49.373.858	49.786.009
C) Attivo circolante	12.924.330	17.800.219
D) Ratei e risconti attivi	378.308	479.524
Totale attivo	62.676.496	68.065.752
A) Patrimonio netto		
Capitale sociale	24.500.000	24.500.000
Riserve	15.671.516	14.595.365
Utile (perdita) dell'esercizio	493.545	1.076.148
Totale patrimonio netto	40.665.061	40.171.513
B) Fondi per rischi e oneri	972.448	959.468
C) Trattamento di fine di lavoro subordinato	903.815	954.677
D) Debiti	19.865.697	25.614.096
E) Ratei e risconti passivi	269.475	365.998
Totale passivo	62.676.496	68.065.752
Garanzie, impegni e altri rischi	26.029.395	25.948.547

Prospetto riepilogativo del Conto Economico della società che esercita l'attività di direzione e coordinamento

Data dell'ultimo bilancio approvato	31/12/2013	31/12/2012
A) Valore della produzione	8.160.714	8.599.228
B) Costi della produzione	7.202.346	8.096.498
C) Proventi e oneri finanziari	(433.632)	(206.668)
D) Rettifiche di valore di attività finanziarie	(65.225)	(30.905)
E) Proventi e oneri straordinari	108.696	(104.593)
Imposte sul reddito dell'esercizio	74.662	(915.584)
Utile (perdita) dell'esercizio	493.545	1.076.148

Nota Integrativa parte finale



Si ribadisce che i criteri di valutazione qui esposti sono conformi alla normativa civilistica e le risultanze del bilancio corrispondono ai saldi delle scritture contabili tenute in ottemperanza alle norme vigenti. La presente nota integrativa, così come l'intero bilancio di cui è parte integrante, rappresenta in modo veritiero e corretto la situazione patrimoniale e finanziaria della società ed il risultato economico dell'esercizio.

L'esposizione dei valori richiesti dall'art. 2427 del codice civile è stata elaborata in conformità al principio di chiarezza.

Relativamente alla destinazione dell'utile di esercizio di euro 30.563 l'organo amministrativo propone di destinarlo alla riserva straordinaria.


Sulla scorta delle indicazioni che sono state fornite, Vi invitiamo ad approvare il bilancio chiuso al 31.12.2014 e la proposta di destinazione dell'utile sopra indicata.

Si rimane ovviamente a disposizione per fornire in assemblea i chiarimenti e le informazioni che si rendessero necessarie.

Foggia, 15 aprile 2015

Il Presidente del C.d.A.

(Avv. Bove Antonio)



Dichiarazione di conformità dell'atto:

Il documento informatico in formato XBRL contenente lo stato patrimoniale, conto economico e nota integrativa è conforme ai corrispondenti documenti originali depositati presso la società.

Il sottoscritto Bove Antonio, legale rappresentante, dichiara che il presente documento informatico in formato XBRL è conforme ai corrispondenti documenti originali depositati presso la società.

Dichiarazione inerente l'imposta di bollo:

Imposta di bollo assolta in modo virtuale tramite la Camera di Commercio di Foggia - Autorizzazione n.9138/98/2T del 07/12/2001.

Copia su supporto informatico conforme all'originale documento su supporto cartaceo, ai sensi degli articoli 38 e 47 del DPR 445/2000, che si trasmette ad uso Registro Imprese.

**RELAZIONE PER NOTA INTEGRATIVA
BILANCIO DI ESERCIZIO ANNO 2014 AM SERVICE S.r.l.****ATTIVITA' ACCERTAMENTO DELLO STATO DI MANUTENZIONE ED EFFICIENZA
ENERGETICA DEGLI IMPIANTI TERMICI RICADENTI NEL TERRITORIO DEL
COMUNE DI FOGGIA**

Con delibera n. 39 del 21/05/2014 e con successiva Determina Dirigenziale n. 16 del 3 giugno 2014, il Comune di Foggia approvava il Disciplinare Operativo e il Protocollo d'Intesa per l'attività di accertamento dello stato di manutenzione ed esercizio degli impianti termici ricadenti nel territorio del Comune di Foggia relativo al quadriennio 2014-2017.

Successivamente, in data 11/11/2014, veniva siglato il Protocollo d'Intesa dal Comune di Foggia, dalla società AM Service S.r.l. e dalle associazioni di categoria dei consumatori e dei manutentori, dando effettivo inizio alla attività di accertamento degli stessi impianti termici.

L'attività di accertamento quindi va a coprire gli anni 2014, 2015, 2016 e 2017, e si compone di due fasi:

1. Accertamento mediante invio del Bollino Energetico da applicarsi sull'ultimo rapporto di efficienza energetica valido compilato da manutentore iscritto all'Albo Comunale dei manutentori, da effettuarsi nell'anno 2014;
2. Ispezioni a campione e a tappeto da parte degli ispettori di AM Service S.r.l. da effettuarsi nel successivo anno 2015.

Le due fasi di accertamento si ripetono quindi negli anni 2016 e 2017.

La firma del Protocollo d'Intesa in data 11/11/2014 ha però di fatto posticipato l'inizio della campagna di autocertificazione a dicembre 2014, che terminerà, come da accordi nel Protocollo d'Intesa, a luglio 2015.

Pertanto le attività svolte nel 2014 possono essere ricondotte al personale amministrativo impiegato per la vendita dei bollini energetici nel dicembre 2014 e al Responsabile Tecnico impiegato nel coordinamento delle attività sempre nel dicembre 2014. Tali attività sono però propedeutiche ai ricavi attesi nel 2015 che comprendono sia le autocertificazioni che le visite onerose a tappeto.

La costificazione di tali attività può essere così calcolata:

Personale amministrativo, impiegato al 50% su tale attività, per 1 mese su 12:


$$\text{costo annuo al 50\%} \times \frac{1}{12} = € 30.000,00 \times 0,50 \times \frac{1}{12} = € 13.750,00$$

Responsabile tecnico, impiegato al 25% su tale attività, per 1 mese su 12:


$$\text{costo annuo al 25\%} \times \frac{1}{12} = € 45.000,00 \times 0,25 \times \frac{1}{12} = € 10.312,50$$

Foggia, 15/04/2015

Responsabile Tecnico
Ing. Angelo BARILE



Direttore Generale
Ing. Marcello IAFELICE





RELAZIONE DELLA SOCIETA' DI REVISIONE

Al Socio Unico della
AM SERVICE S.r.l.

Ria Grant Thornton S.p.A.
Via De Rossi, 102
70122 Bari
Italy

T +39 080 52 40 301
F +39 080 52 16 706
E Info.bari@ria.it
W www.ria-grantthornton.it

1. Abbiamo svolto la revisione contabile del bilancio d'esercizio della AM SERVICE S.r.l. chiuso al 31 dicembre 2014. La responsabilità della redazione del bilancio in conformità alle norme che ne disciplinano i criteri di redazione compete agli amministratori della AM SERVICE S.r.l. E' nostra la responsabilità del giudizio professionale espresso sul bilancio e basato sulla revisione contabile. La presente relazione non è emessa ai sensi di legge, stante il fatto che la AM SERVICE S.r.l., nell'esercizio chiuso al 31 dicembre 2014, non era obbligata alla revisione contabile ex art. 2409-bis del Codice Civile.
2. Il nostro esame è stato condotto secondo i principi di revisione emanati dal Consiglio Nazionale dei Dottori Commercialisti e degli Esperti Contabili e raccomandati dalla Consob. In conformità ai predetti principi, la revisione è stata pianificata e svolta al fine di acquisire ogni elemento necessario per accertare se il bilancio d'esercizio sia viziato da errori significativi e se risulti, nel suo complesso, attendibile. Il procedimento di revisione comprende l'esame, sulla base di verifiche a campione, degli elementi probativi a supporto dei saldi e delle informazioni contenuti nel bilancio, nonché la valutazione dell'adeguatezza e della correttezza dei criteri contabili utilizzati e della ragionevolezza delle stime effettuate dagli amministratori. Riteniamo che il lavoro svolto fornisca una ragionevole base per l'espressione del nostro giudizio professionale.

Per il giudizio relativo al bilancio dell'esercizio precedente, i cui dati sono presentati ai fini comparativi secondo quanto richiesto dalla legge, si fa riferimento alla relazione da noi emessa in data 28 gennaio 2014.

3. A nostro giudizio, il bilancio d'esercizio della AM SERVICE S.r.l. al 31 dicembre 2014, è conforme alle norme che ne disciplinano i criteri di redazione; esso pertanto è redatto con chiarezza e rappresenta in modo veritiero e corretto la situazione patrimoniale e finanziaria e il risultato economico della Società.

Bari, 13 aprile 2015

Ria Grant Thornton S.p.A.

Giovanni Palasciano
Partner